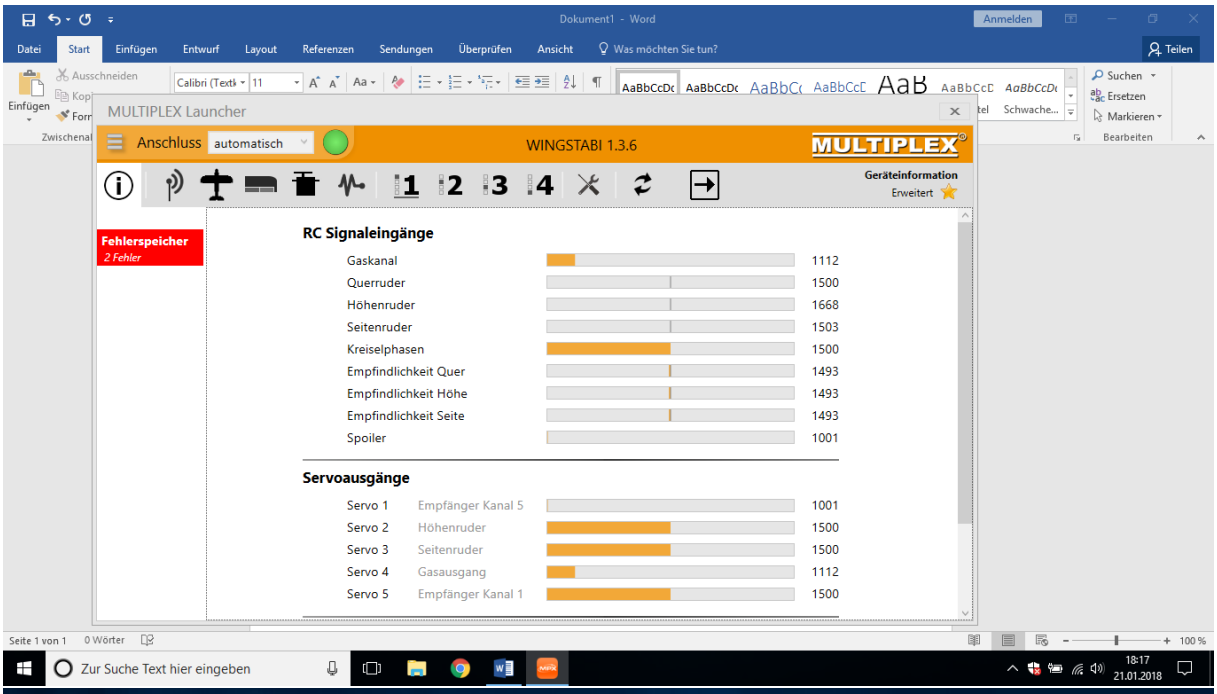
Dokument1 - Word
MULTIPLEX Launcher
Anschluss automatisch
WINGSTABI 1.3.6
MULTIPLEX
Geräteinformation
Erweitert
Fehlerspeicher
2 Fehler
RC Signaleingänge
Gaskanal 1112
Querruder 1500
Höhenruder 1668
Seitenruder 1503
Kreiselphasen 1500
Empfindlichkeit Quer 1493
Empfindlichkeit Höhe 1493
Empfindlichkeit Seite 1493
Spoiler 1001
Servoausgänge
Servo 1 Empfänger Kanal 5 1001
Servo 2 Höhenruder 1500
Servo 3 Seitenruder 1500
Servo 4 Gasausgang 1112
Servo 5 Empfänger Kanal 1 1500
Zur Suche Text hier eingeben
18:17
21.01.2018

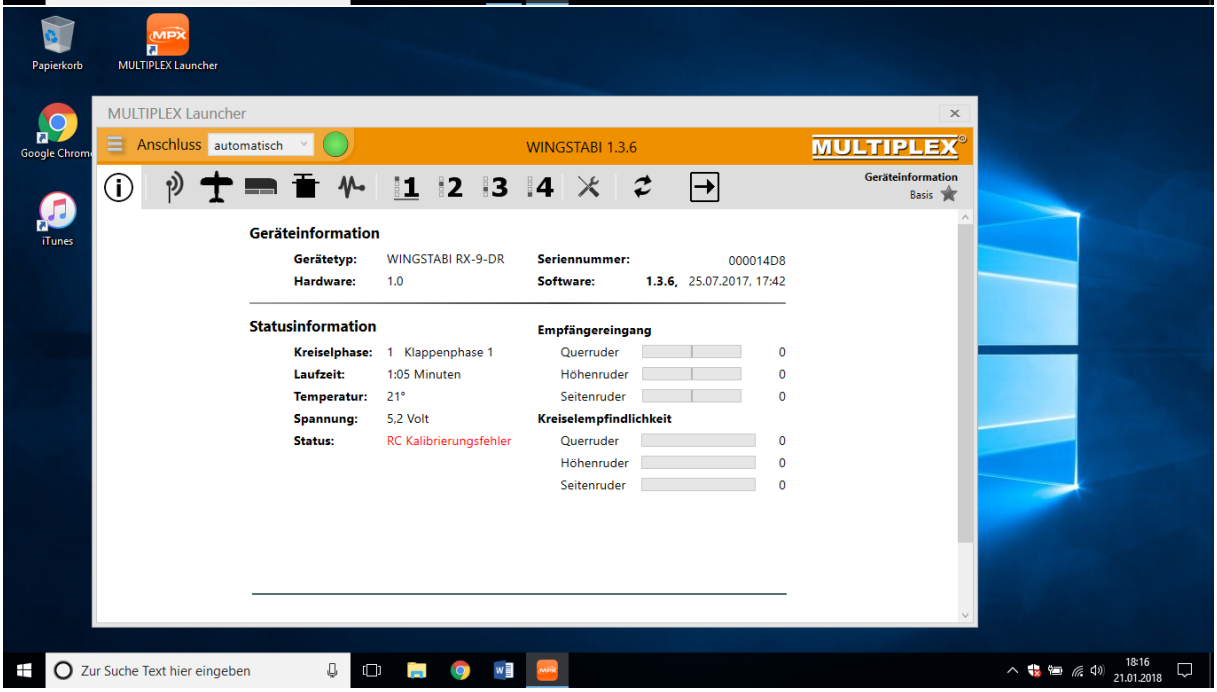
Papierkorb
MULTIPLEX Launcher
Google Chrome
iTunes
MULTIPLEX Launcher
Anschluss automatisch
WINGSTABI 1.3.6
MULTIPLEX
Geräteinformation
Basis
Geräteinformation
Gerätetyp: WINGSTABI RX-9-DR
Seriennummer: 000014D8
Hardware: 1.0
Software: 1.3.6, 25.07.2017, 17:42
Statusinformation
Kreiselphase: 1 Klappenphase 1
Laufzeit: 1:05 Minuten
Temperatur: 21°
Spannung: 5,2 Volt
Status: RC Kalibrierungsfehler
Empfängereingang
Querruder 0
Höhenruder 0
Seitenruder 0
Kreiselempfindlichkeit
Querruder 0
Höhenruder 0
Seitenruder 0
Zur Suche Text hier eingeben
18:16
21.01.2018

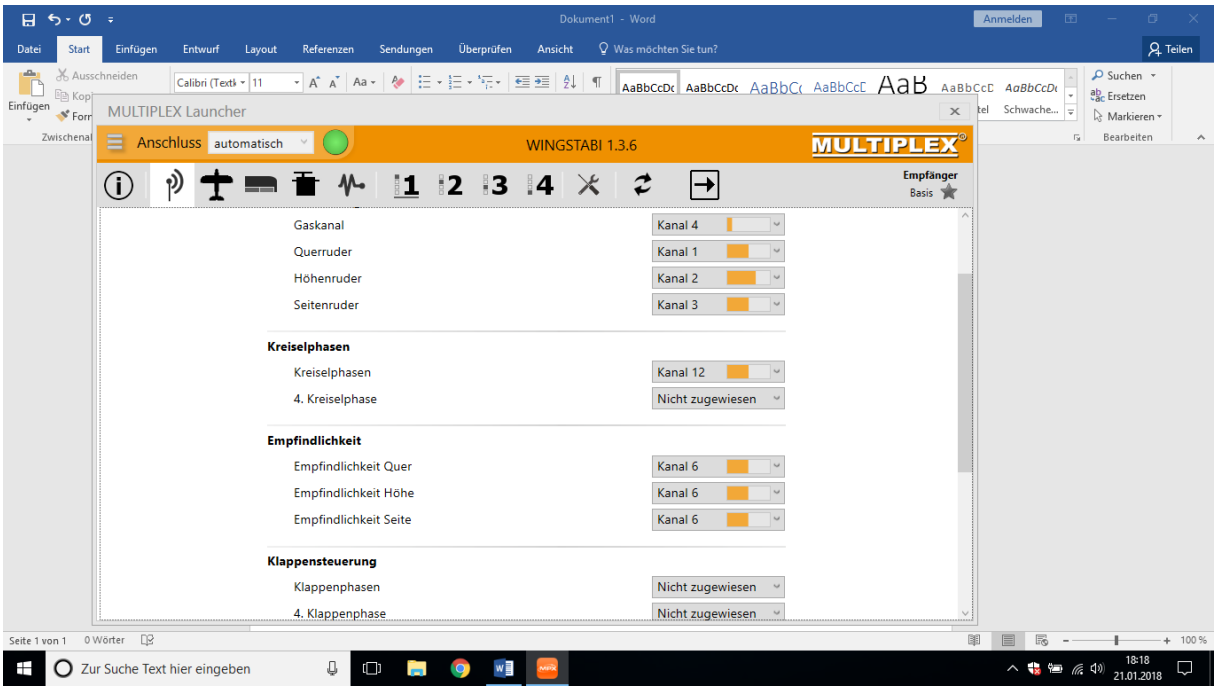
MULTIPLEX Launcher
Anschluss
automatisch
WINGSTABI 1.3.6
MULTIPLEX
Empfänger
Basis
Gaskanal
Kanal 4
Querruder
Kanal 1
Höhenruder
Kanal 2
Seitenruder
Kanal 3
Kreiselphasen
Kreiselphasen
Kanal 12
4. Kreiselphase
Nicht zugewiesen
Empfindlichkeit
Empfindlichkeit Quer
Kanal 6
Empfindlichkeit Höhe
Kanal 6
Empfindlichkeit Seite
Kanal 6
Klappensteuerung
Klappenphasen
Nicht zugewiesen
4. Klappenphase
Nicht zugewiesen

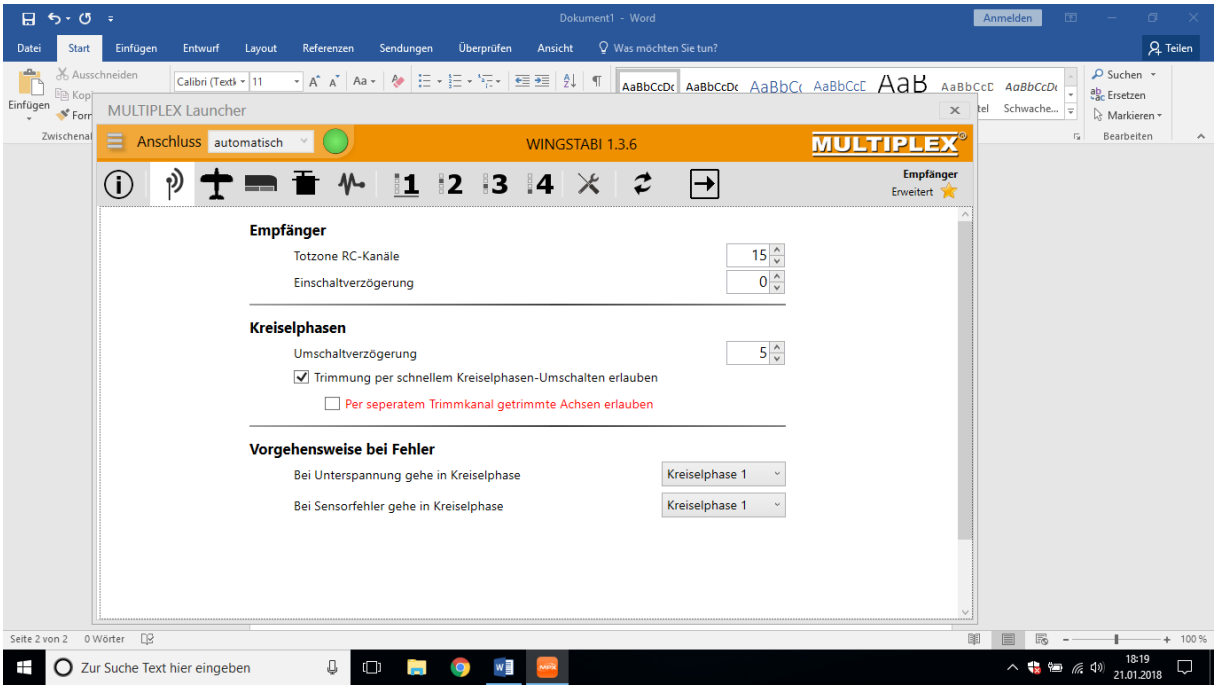
MULTIPLEX Launcher
Anschluss
automatisch
WINGSTABI 1.3.6
MULTIPLEX
Empfänger
Erweitert
Empfänger
Totzone RC-Kanäle
15
Einschaltverzögerung
0
Kreiselphasen
Umschaltverzögerung
5
Trimmung per schnellem Kreiselphasen-Umschalten erlauben
Per seperatem Trimmkanal getrimmte Achsen erlauben
Vorgehensweise bei Fehler
Bei Unterspannung gehe in Kreiselphase
Kreiselphase 1
Bei Sensorfehler gehe in Kreiselphase
Kreiselphase 1

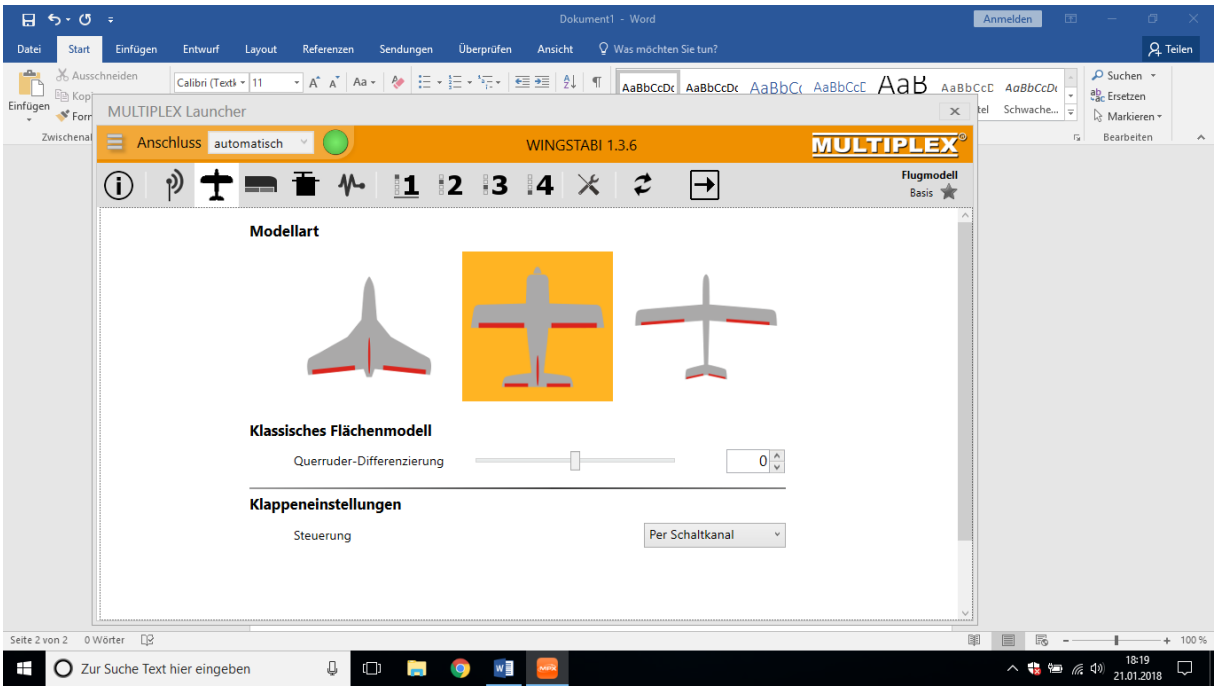
Dokument1 - Word
MULTIPLEX Launcher
Anschluss
automatisch
WINGSTABI 1.3.6
MULTIPLEX
Flugmodell
Basis
Modellart
Klassisches Flächenmodell
Querruder-Differenzierung
0
Klappeneinstellungen
Steuerung
Per Schaltkanal

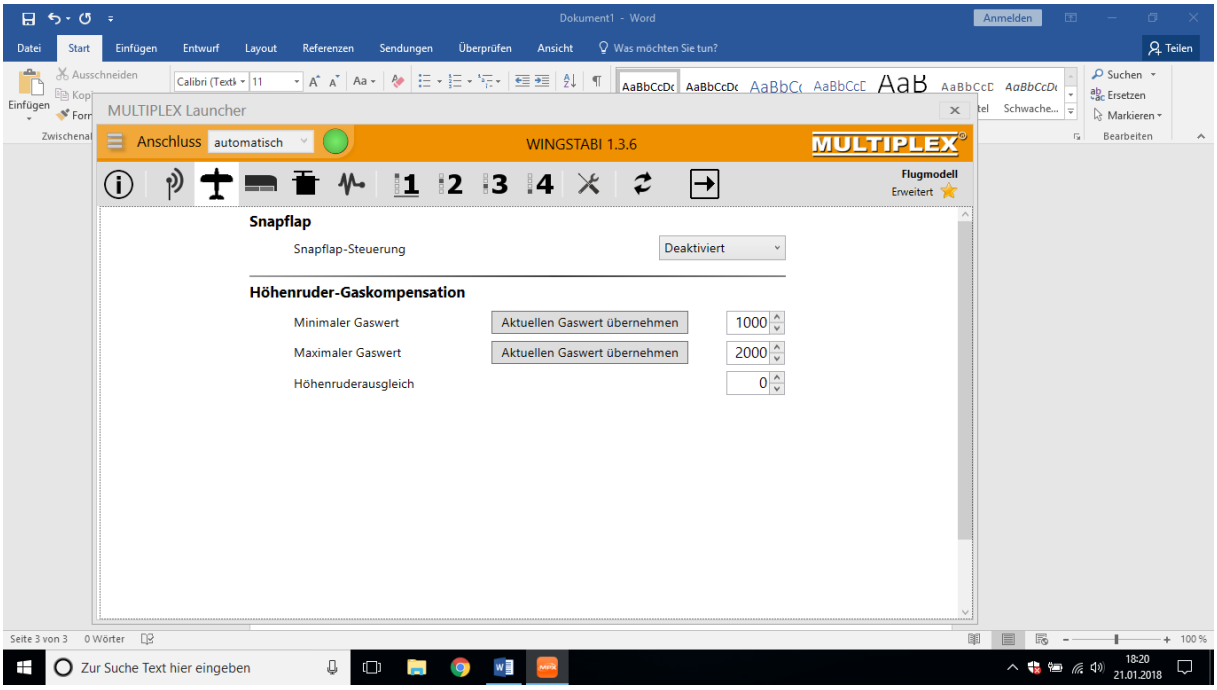
Dokument1 - Word
MULTIPLEX Launcher
Anschluss
automatisch
WINGSTABI 1.3.6
MULTIPLEX
Flugmodell
Erweitert
Snapflap
Snapflap-Steuerung
Deaktiviert
Höhenruder-Gaskompensation
Minimaler Gaswert
Aktuellen Gaswert übernehmen
1000
Maximaler Gaswert
Aktuellen Gaswert übernehmen
2000
Höhenruderausgleich
0

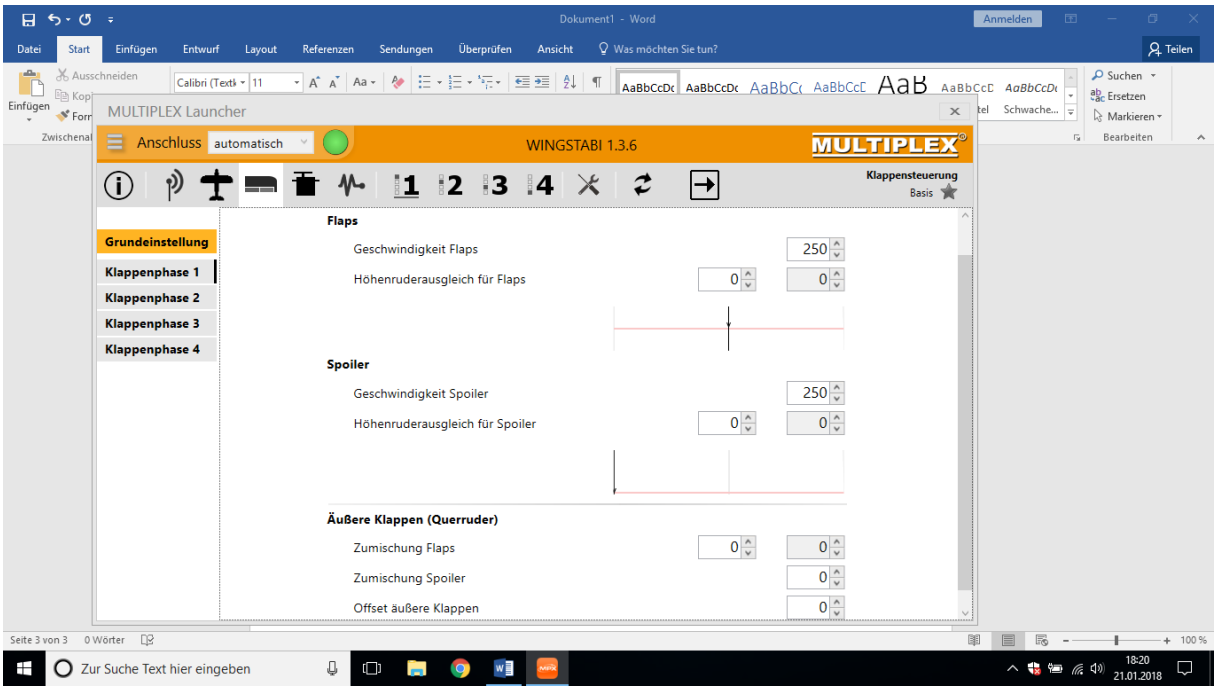
MULTIPLEX Launcher
Anschluss
automatisch
WINGSTABI 1.3.6
MULTIPLEX
Klappensteuerung
Basis
Grundeinstellung
Klappenphase 1
Klappenphase 2
Klappenphase 3
Klappenphase 4
Flaps
Geschwindigkeit Flaps
250
Höhenruderausgleich für Flaps
0
0
Spoiler
Geschwindigkeit Spoiler
250
Höhenruderausgleich für Spoiler
0
0
Äußere Klappen (Querruder)
Zumischung Flaps
0
0
Zumischung Spoiler
0
Offset äußere Klappen
0

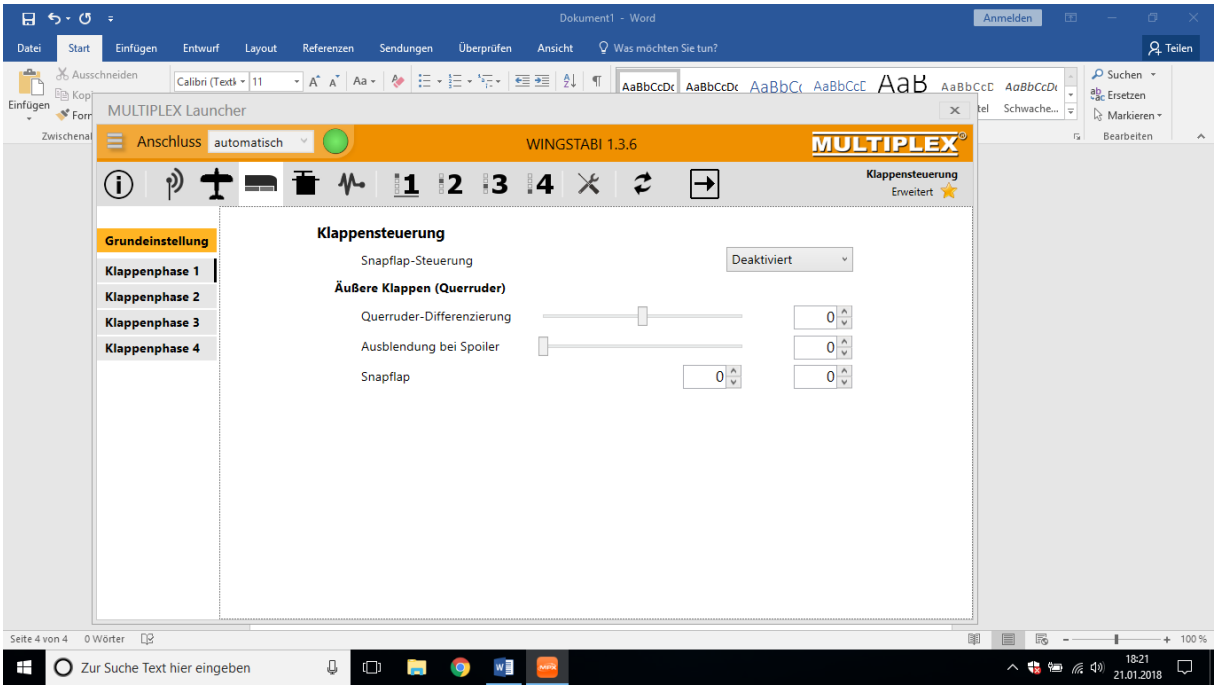
MULTIPLEX Launcher
Anschluss
automatisch
WINGSTABI 1.3.6
MULTIPLEX
Klappensteuerung
Erweitert
Grundeinstellung
Klappenphase 1
Klappenphase 2
Klappenphase 3
Klappenphase 4
Klappensteuerung
Snapflap-Steuerung
Deaktiviert
Äußere Klappen (Querruder)
Querruder-Differenzierung
0
Ausblendung bei Spoiler
0
Snapflap
0
0

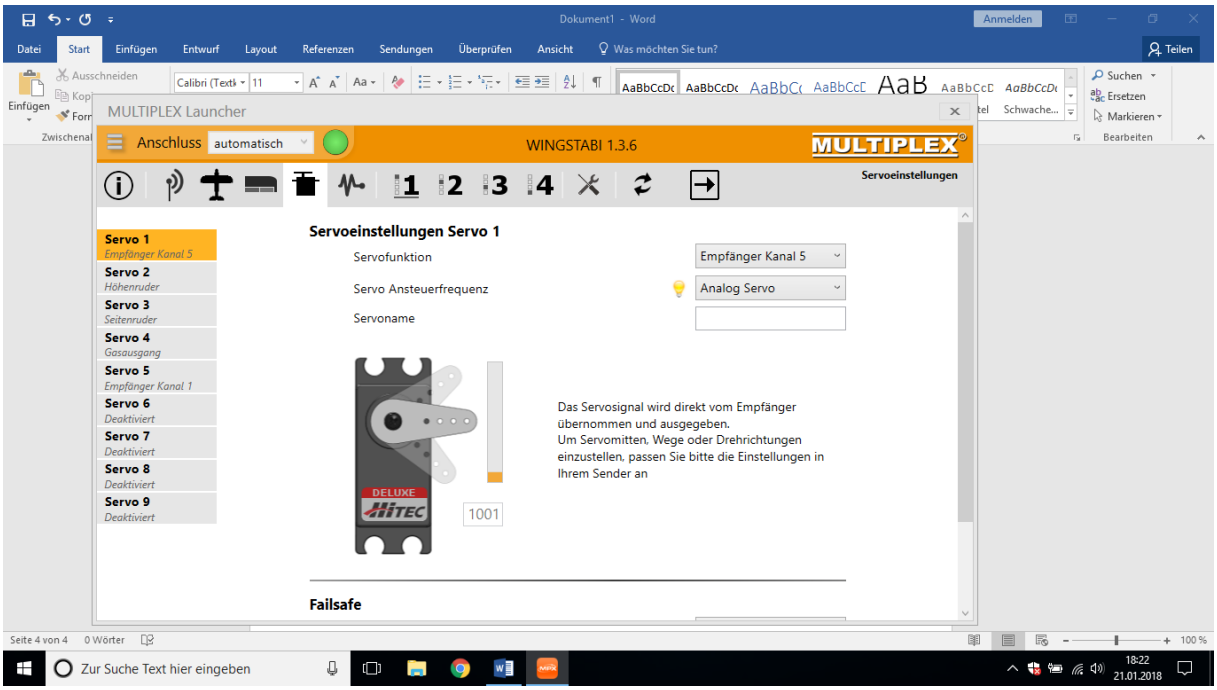
MULTIPLEX Launcher
Anschluss
automatisch
WINGSTABI 1.3.6
MULTIPLEX
Servoeinstellungen
Servo 1
Empfänger Kanal 5
Servo 2
Höhenruder
Servo 3
Seitenruder
Servo 4
Gasausgang
Servo 5
Empfänger Kanal 1
Servo 6
Deaktiviert
Servo 7
Deaktiviert
Servo 8
Deaktiviert
Servo 9
Deaktiviert
Servoeinstellungen Servo 1
Servofunktion
Empfänger Kanal 5
Servo Ansteuerfrequenz
Analog Servo
Servoname
1001
Das Servosignal wird direkt vom Empfänger übernommen und ausgegeben.
Um Servomitten, Wege oder Drehrichtungen einzustellen, passen Sie bitte die Einstellungen in Ihrem Sender an
Failsafe

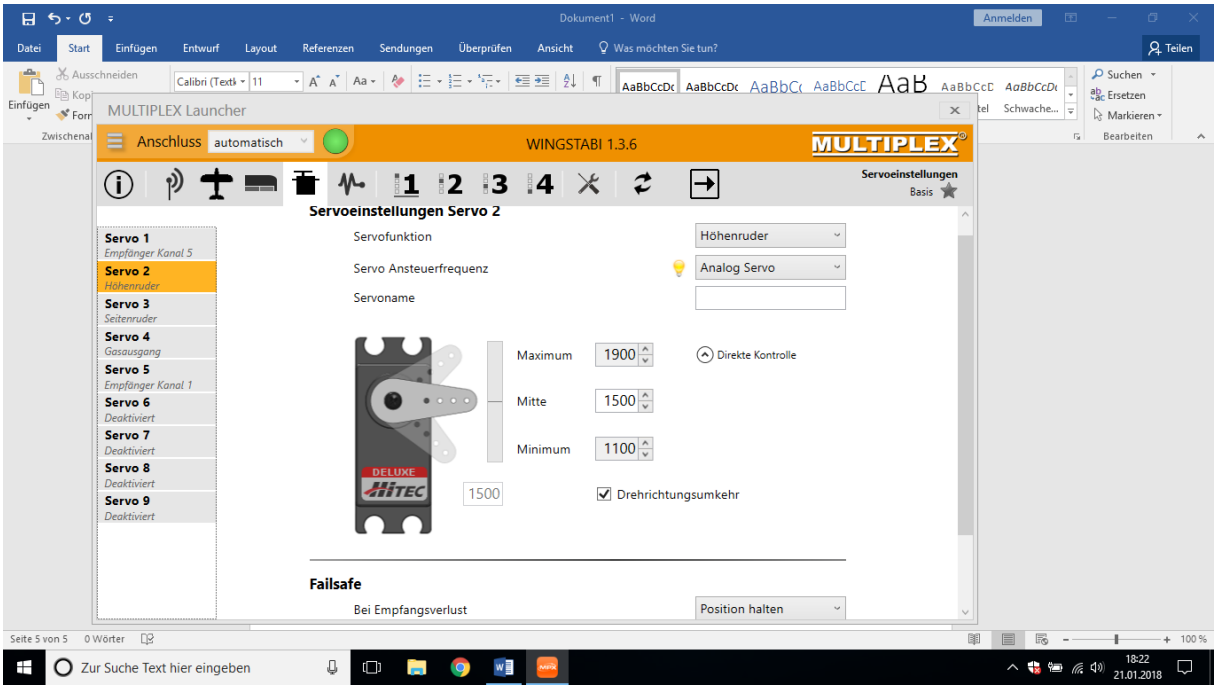
MULTIPLEX Launcher
Anschluss
automatisch
WINGSTABI 1.3.6
MULTIPLEX
Servoeinstellungen
Basis
Servo 1
Empfänger Kanal 5
Servo 2
Höhenruder
Servo 3
Seitenruder
Servo 4
Gasausgang
Servo 5
Empfänger Kanal 1
Servo 6
Deaktiviert
Servo 7
Deaktiviert
Servo 8
Deaktiviert
Servo 9
Deaktiviert
Servoeinstellungen Servo 2
Servofunktion
Höhenruder
Servo Ansteuerfrequenz
Analog Servo
Servoname
Maximum
1900
Mitte
1500
Minimum
1100
Direkte Kontrolle
1500
Drehrichtungsumkehr
Failsafe
Bei Empfangsverlust
Position halten

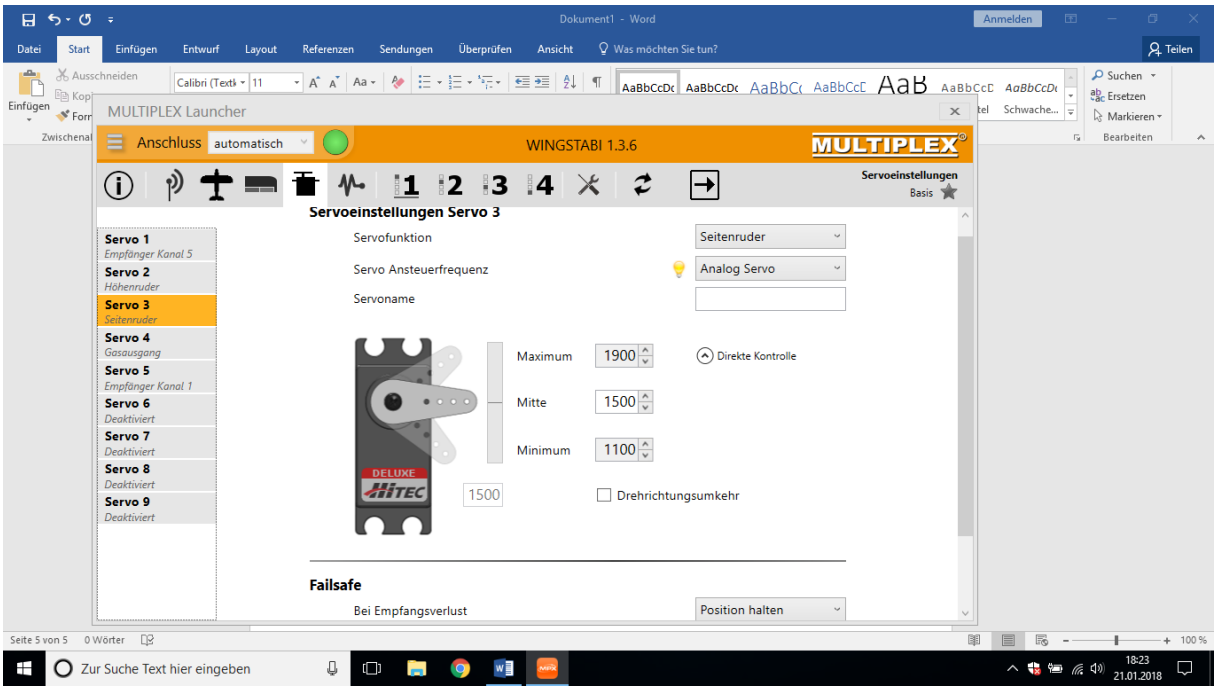
MULTIPLEX Launcher
Anschluss automatisch
WINGSTABI 1.3.6
MULTIPLEX
Servoeinstellungen
Basis
Servoeinstellungen Servo 3
Servo 1 Empfänger Kanal 5
Servo 2 Höhenruder
Servo 3 Seitenruder
Servo 4 Gasausgang
Servo 5 Empfänger Kanal 1
Servo 6 Deaktiviert
Servo 7 Deaktiviert
Servo 8 Deaktiviert
Servo 9 Deaktiviert
Servofunktion
Seitenruder
Servo Ansteuerfrequenz
Analog Servo
Servoname
Maximum 1900
Mitte 1500
Minimum 1100
Direkte Kontrolle
1500
Drehrichtungsumkehr
Failsafe
Bei Empfangsverlust
Position halten

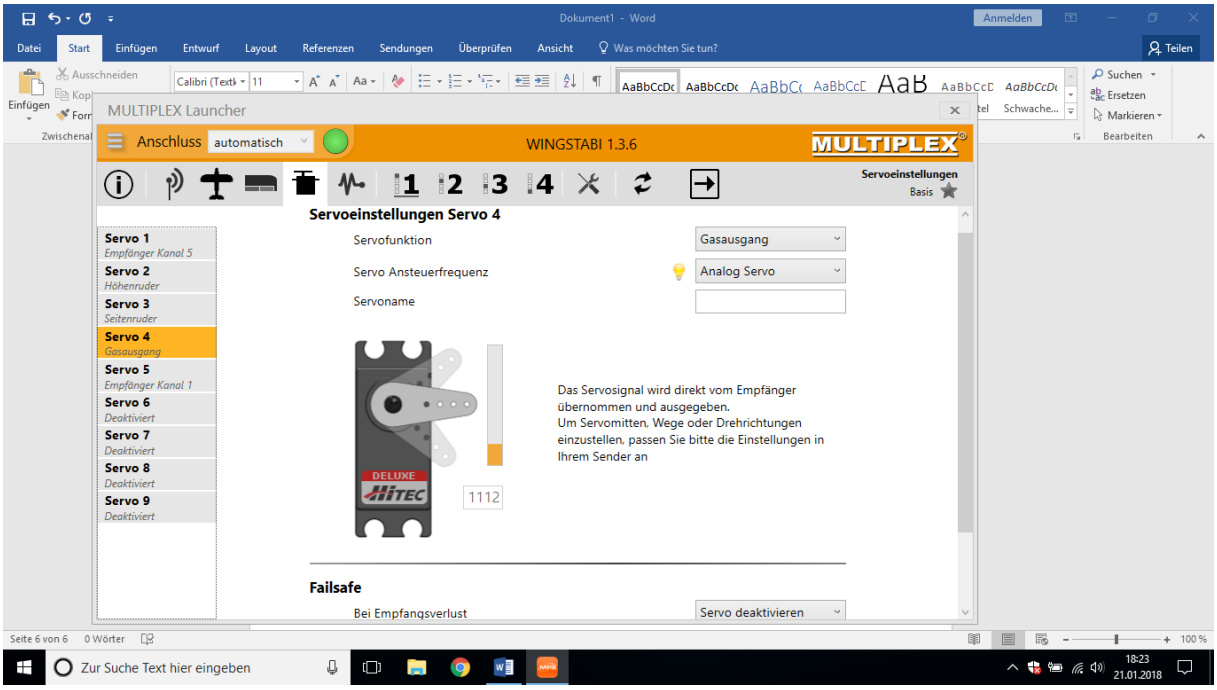
MULTIPLEX Launcher
Anschluss automatisch
WINGSTABI 1.3.6
MULTIPLEX
Servoeinstellungen
Basis
Servoeinstellungen Servo 4
Servo 1 Empfänger Kanal 5
Servo 2 Höhenruder
Servo 3 Seitenruder
Servo 4 Gasausgang
Servo 5 Empfänger Kanal 1
Servo 6 Deaktiviert
Servo 7 Deaktiviert
Servo 8 Deaktiviert
Servo 9 Deaktiviert
Servofunktion
Gasausgang
Servo Ansteuerfrequenz
Analog Servo
Servoname
Das Servosignal wird direkt vom Empfänger übernommen und ausgegeben.
Um Servomitten, Wege oder Drehrichtungen einzustellen, passen Sie bitte die Einstellungen in Ihrem Sender an
1112
Failsafe
Bei Empfangsverlust
Servo deaktivieren

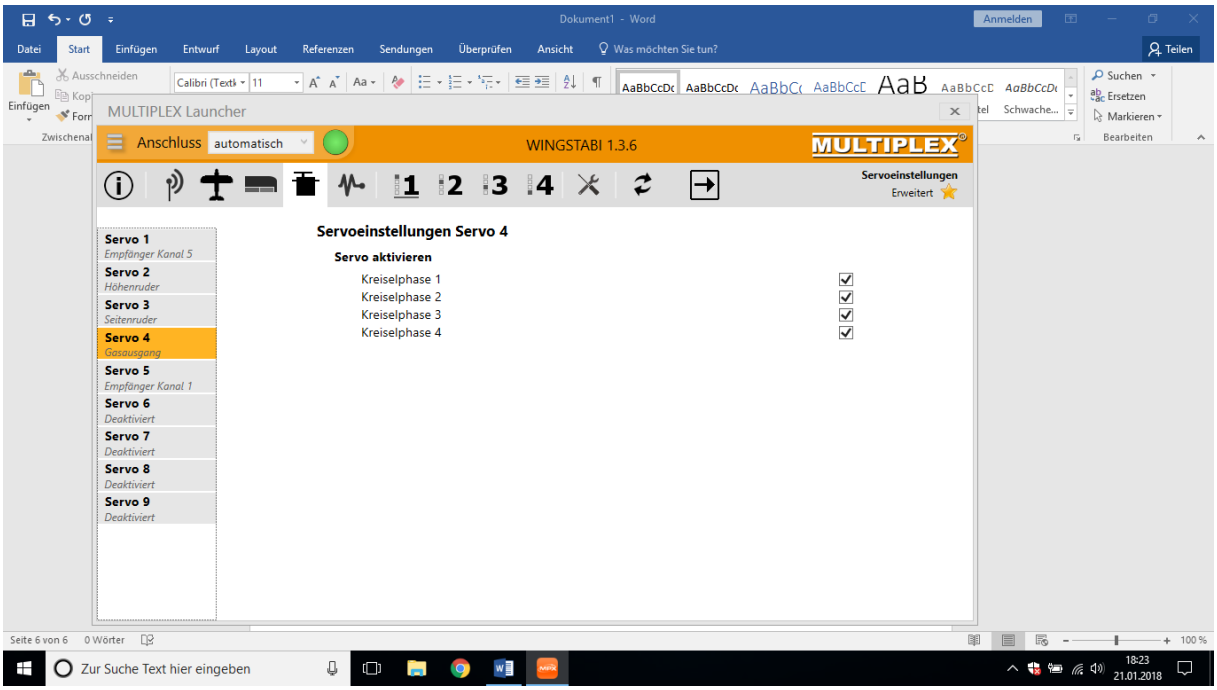
MULTIPLEX Launcher
Anschluss
automatisch
WINGSTABI 1.3.6
MULTIPLEX
Servoeinstellungen
Erweitert
Servoeinstellungen Servo 4
Servo aktivieren
Kreiselphase 1
Kreiselphase 2
Kreiselphase 3
Kreiselphase 4
Servo 1
Empfänger Kanal 5
Servo 2
Höhenruder
Servo 3
Seitenruder
Servo 4
Gasausgang
Servo 5
Empfänger Kanal 1
Servo 6
Deaktiviert
Servo 7
Deaktiviert
Servo 8
Deaktiviert
Servo 9
Deaktiviert

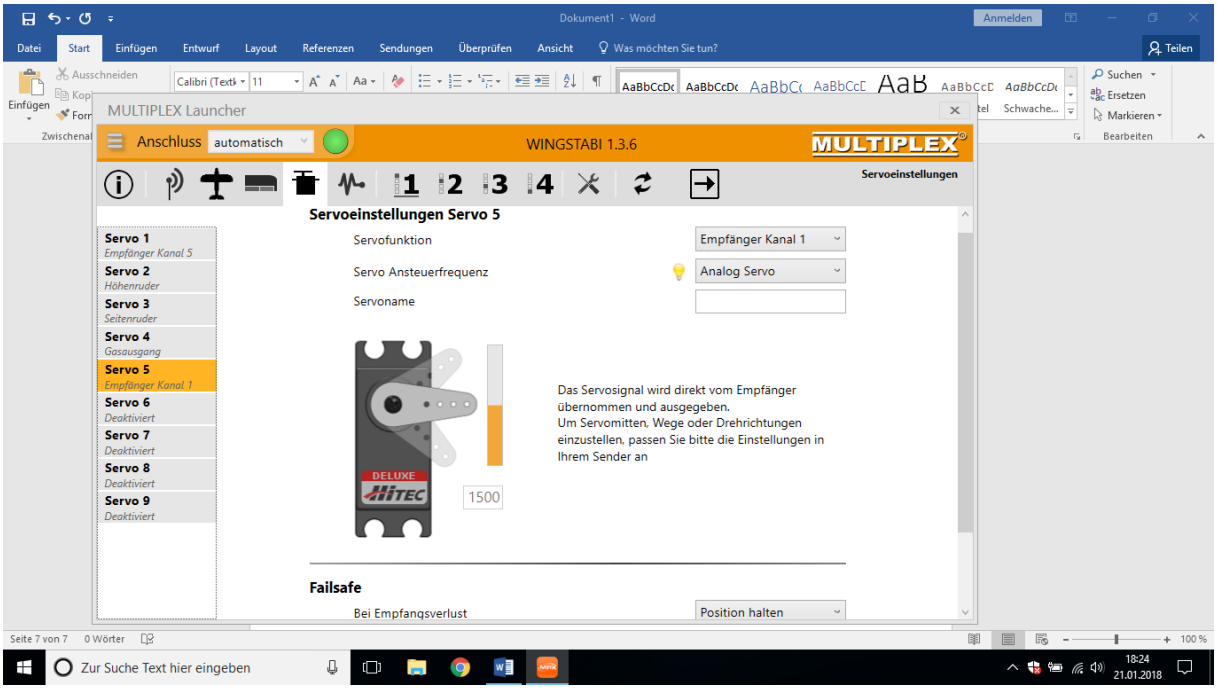
MULTIPLEX Launcher
Anschluss
automatisch
WINGSTABI 1.3.6
MULTIPLEX
Servoeinstellungen
Servoeinstellungen Servo 5
Servofunktion
Empfänger Kanal 1
Servo Ansteuerfrequenz
Analog Servo
Servoname
1500
Das Servosignal wird direkt vom Empfänger übernommen und ausgegeben.
Um Servomitten, Wege oder Drehrichtungen einzustellen, passen Sie bitte die Einstellungen in Ihrem Sender an
Failsafe
Bei Empfangsverlust
Position halten
Servo 1
Empfänger Kanal 5
Servo 2
Höhenruder
Servo 3
Seitenruder
Servo 4
Gasausgang
Servo 5
Empfänger Kanal 1
Servo 6
Deaktiviert
Servo 7
Deaktiviert
Servo 8
Deaktiviert
Servo 9
Deaktiviert

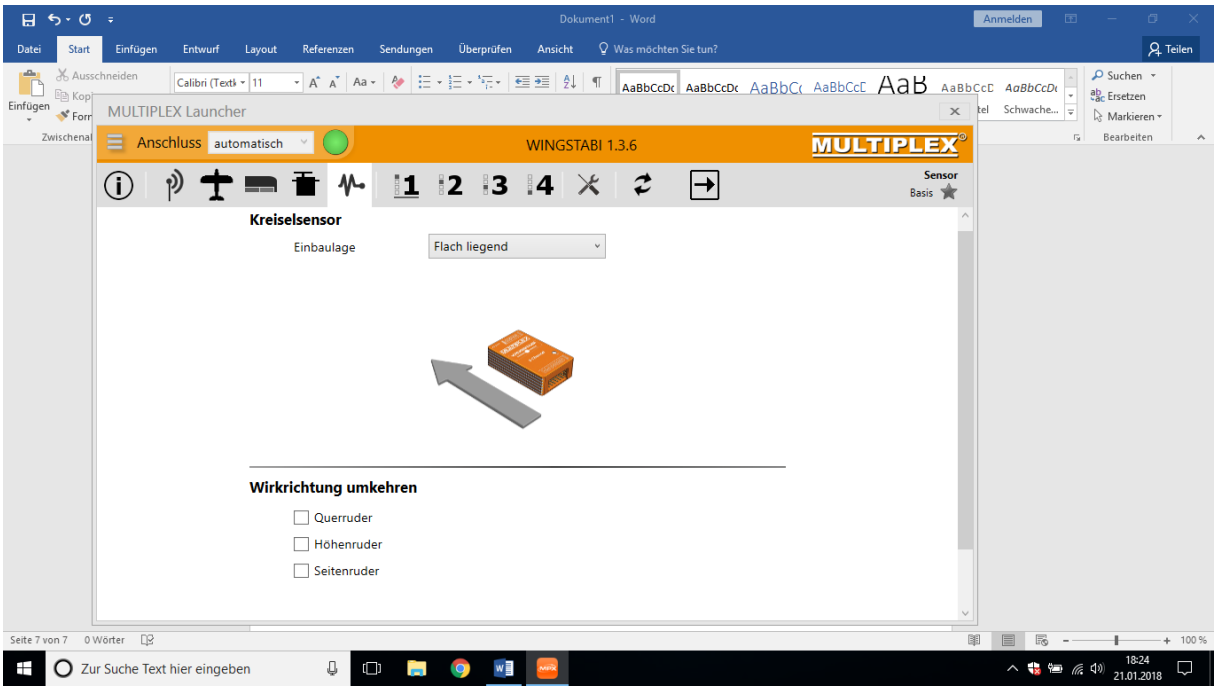
Dokument1 - Word
MULTIPLEX Launcher
Anschluss
automatisch
WINGSTABI 1.3.6
MULTIPLEX
Sensor
Basis
Kreiselsensor
Einbaulage
Flach liegend
Wirkrichtung umkehren
Querruder
Höhenruder
Seitenruder

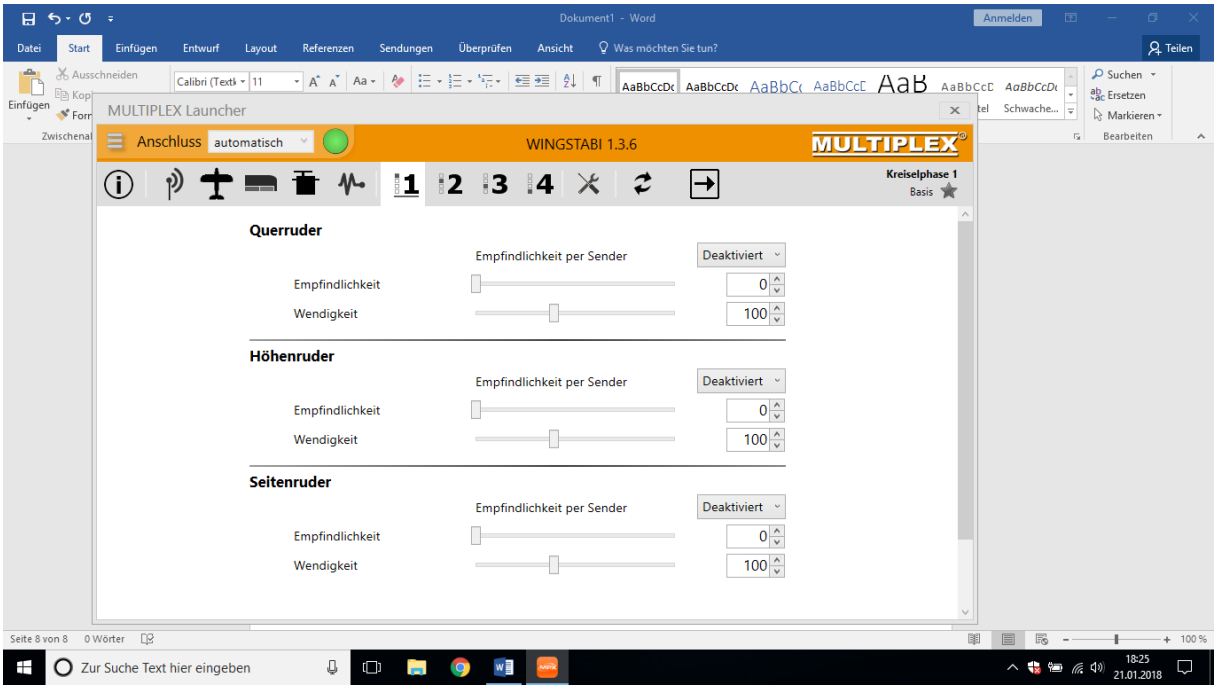
Dokument1 - Word
MULTIPLEX Launcher
Anschluss
automatisch
WINGSTABI 1.3.6
MULTIPLEX
Kreiselphase 1
Basis
Querruder
Empfindlichkeit per Sender
Deaktiviert
Empfindlichkeit
0
Wendigkeit
100
Höhenruder
Empfindlichkeit per Sender
Deaktiviert
Empfindlichkeit
0
Wendigkeit
100
Seitenruder
Empfindlichkeit per Sender
Deaktiviert
Empfindlichkeit
0
Wendigkeit
100

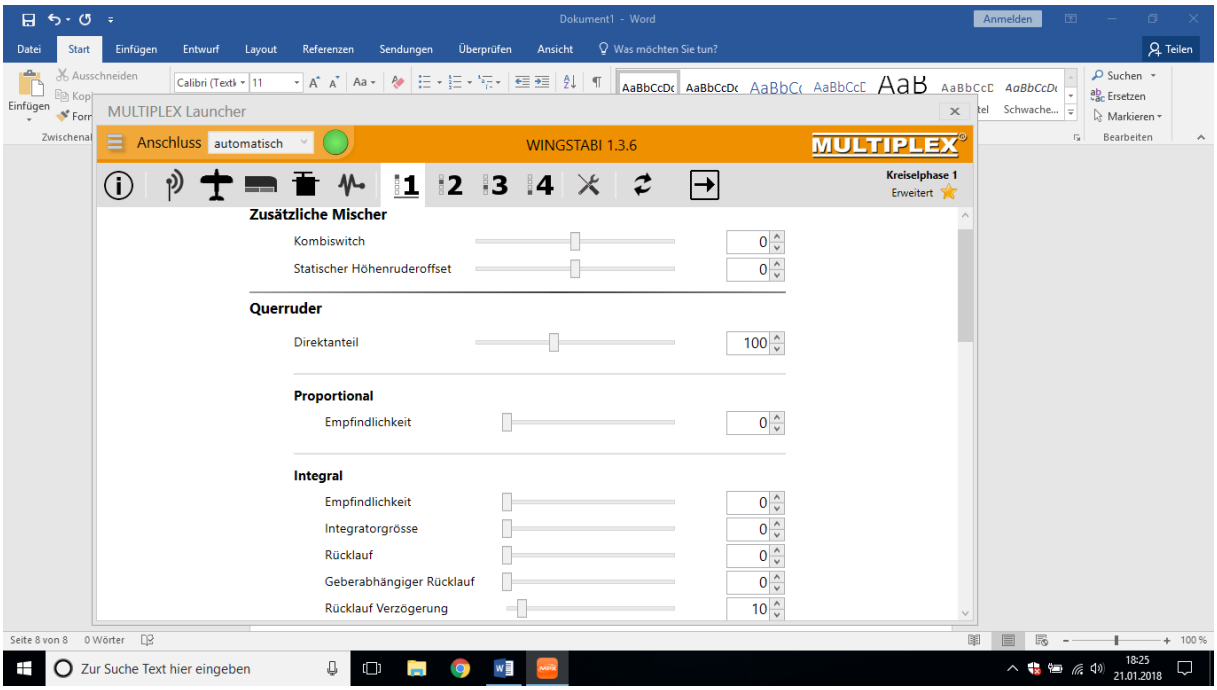
MULTIPLEX Launcher
Anschluss
automatisch
WINGSTABI 1.3.6
MULTIPLEX
Kreiselphase 1
Erweitert
Zusätzliche Mischer
Kombiswitch
0
Statischer Höhenruderoffset
0
Querruder
Direktanteil
100
Proportional
Empfindlichkeit
0
Integral
Empfindlichkeit
0
Integratorgrösse
0
Rücklauf
0
Geberabhängiger Rücklauf
0
Rücklauf Verzögerung
10

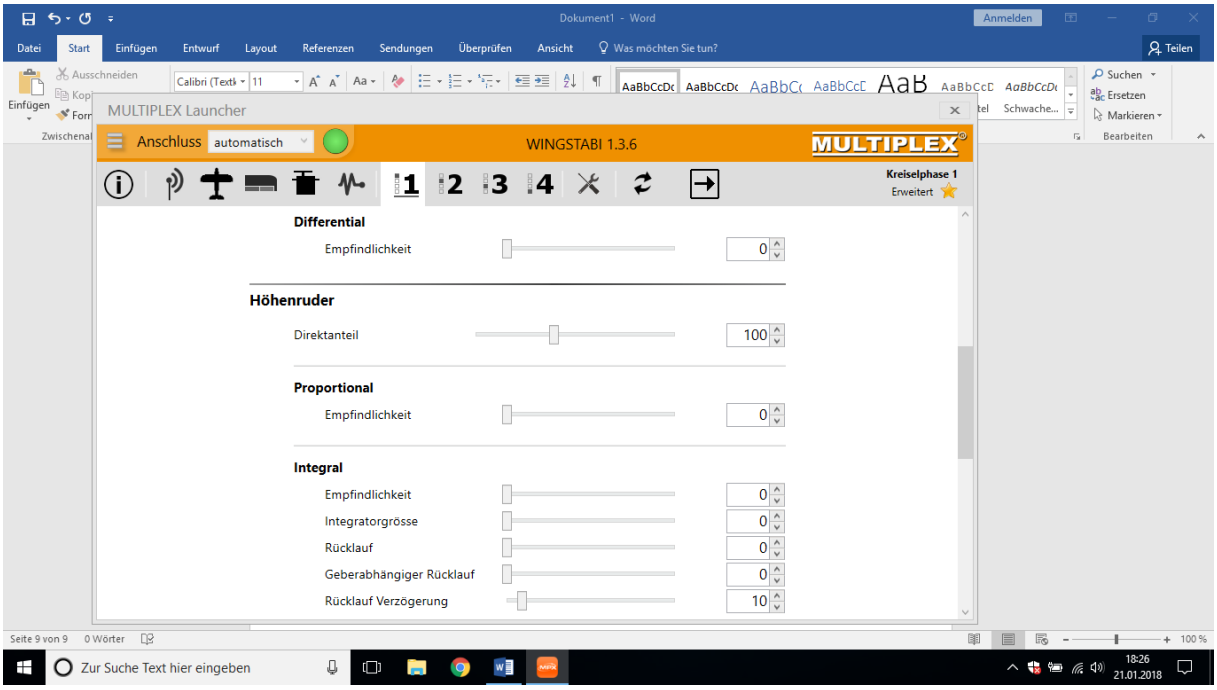
MULTIPLEX Launcher
Anschluss
automatisch
WINGSTABI 1.3.6
MULTIPLEX
Kreiselphase 1
Erweitert
Differential
Empfindlichkeit
0
Höhenruder
Direktanteil
100
Proportional
Empfindlichkeit
0
Integral
Empfindlichkeit
0
Integratorgrösse
0
Rücklauf
0
Geberabhängiger Rücklauf
0
Rücklauf Verzögerung
10

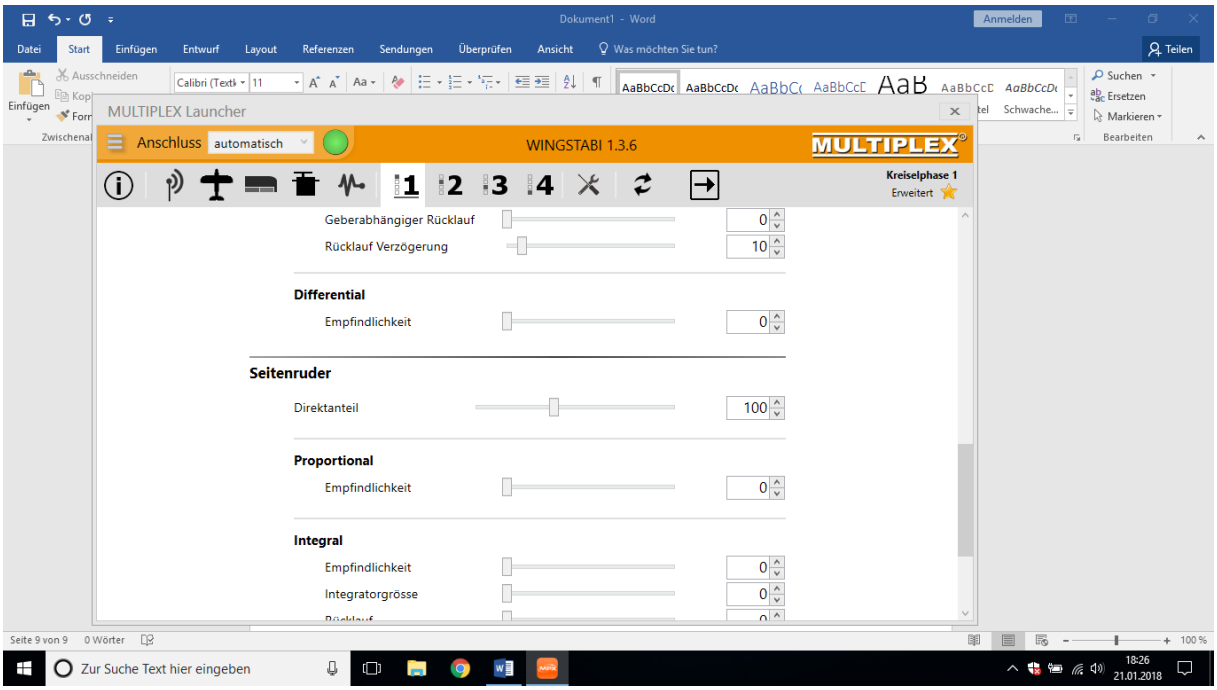
MULTIPLEX Launcher
Anschluss
automatisch
WINGSTABI 1.3.6
MULTIPLEX
Kreiselphase 1
Erweitert
Geberabhängiger Rücklauf
0
Rücklauf Verzögerung
10
Differential
Empfindlichkeit
0
Seitenruder
Direktanteil
100
Proportional
Empfindlichkeit
0
Integral
Empfindlichkeit
0
Integratorgrösse
0

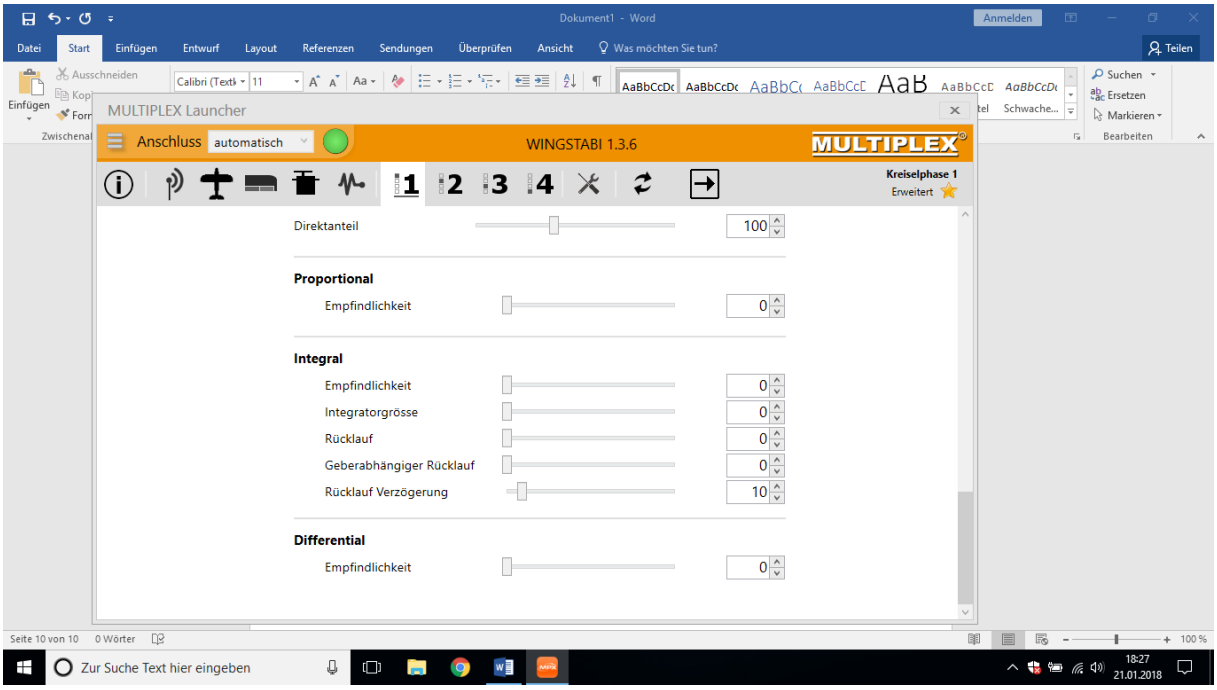
MULTIPLEX Launcher
Anschluss
automatisch
WINGSTABI 1.3.6
MULTIPLEX
Kreiselphase 1
Erweitert
Direktanteil
100
Proportional
Empfindlichkeit
0
Integral
Empfindlichkeit
0
Integratorgrösse
0
Rücklauf
0
Geberabhängiger Rücklauf
0
Rücklauf Verzögerung
10
Differential
Empfindlichkeit
0

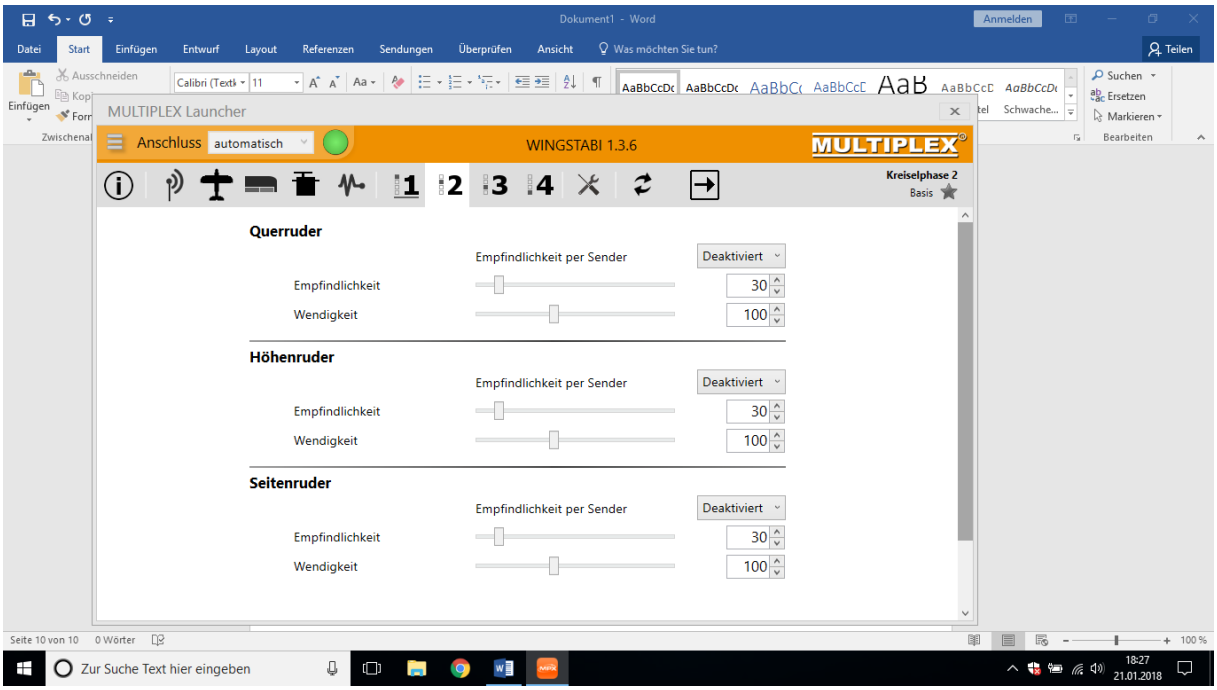
MULTIPLEX Launcher
Anschluss
automatisch
WINGSTABI 1.3.6
MULTIPLEX
Kreiselphase 2
Basis
Querruder
Empfindlichkeit per Sender
Deaktiviert
Empfindlichkeit
30
Wendigkeit
100
Höhenruder
Empfindlichkeit per Sender
Deaktiviert
Empfindlichkeit
30
Wendigkeit
100
Seitenruder
Empfindlichkeit per Sender
Deaktiviert
Empfindlichkeit
30
Wendigkeit
100

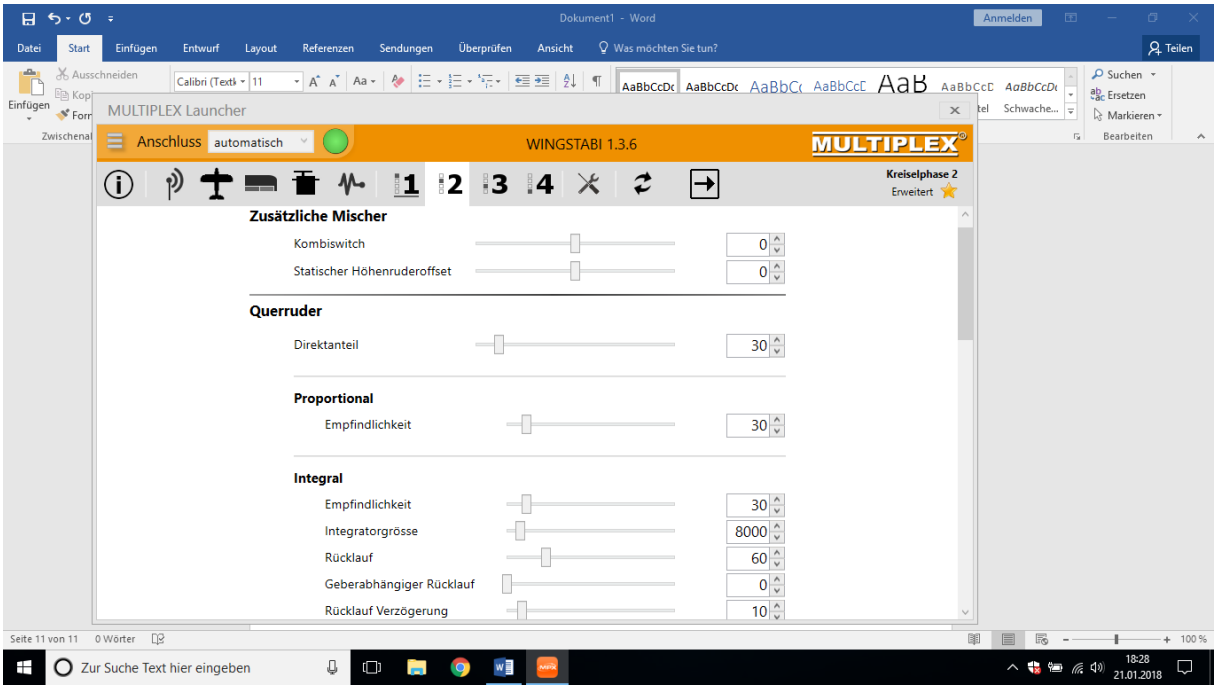
MULTIPLEX Launcher
Anschluss
automatisch
WINGSTABI 1.3.6
MULTIPLEX
Kreiselphase 2
Erweitert
Zusätzliche Mischer
Kombiswitch
0
Statischer Höhenruderoffset
0
Querruder
Direktanteil
30
Proportional
Empfindlichkeit
30
Integral
Empfindlichkeit
30
Integratorgrösse
8000
Rücklauf
60
Geberabhängiger Rücklauf
0
Rücklauf Verzögerung
10

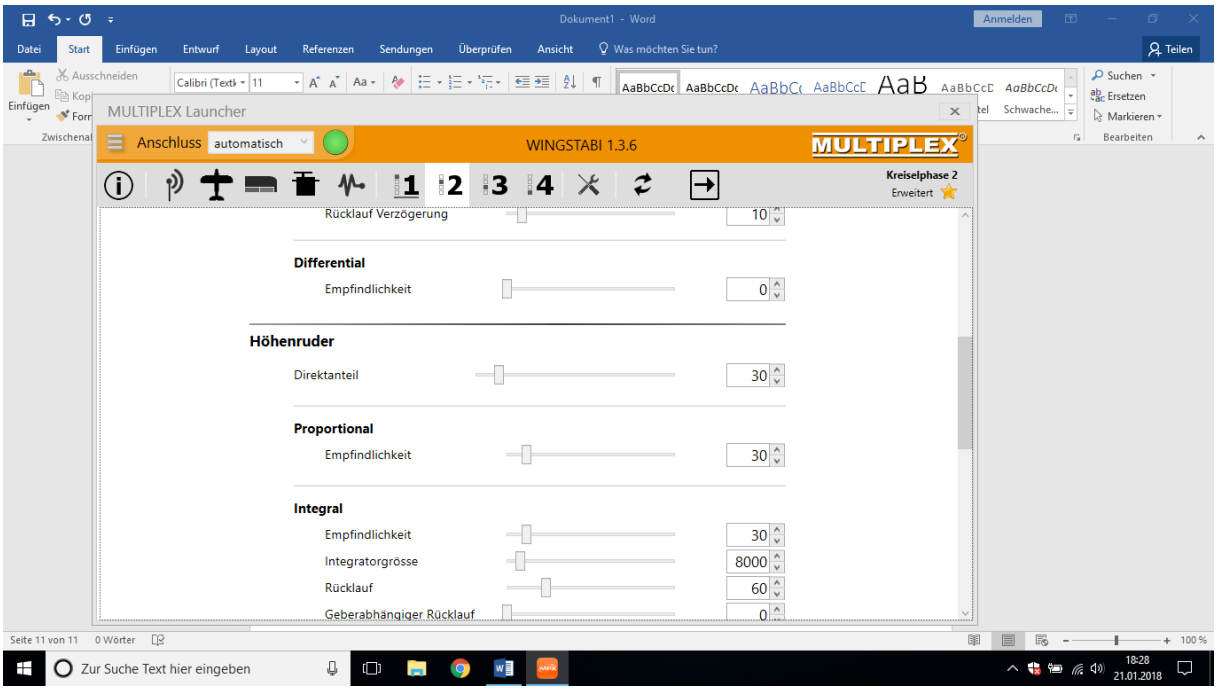
MULTIPLEX Launcher
Anschluss
automatisch
WINGSTABI 1.3.6
MULTIPLEX
Kreiselphase 2
Erweitert
Rücklauf Verzögerung
10
Differential
Empfindlichkeit
0
Höhenruder
Direktanteil
30
Proportional
Empfindlichkeit
30
Integral
Empfindlichkeit
30
Integratorgrösse
8000
Rücklauf
60
Geberabhängiger Rücklauf
0

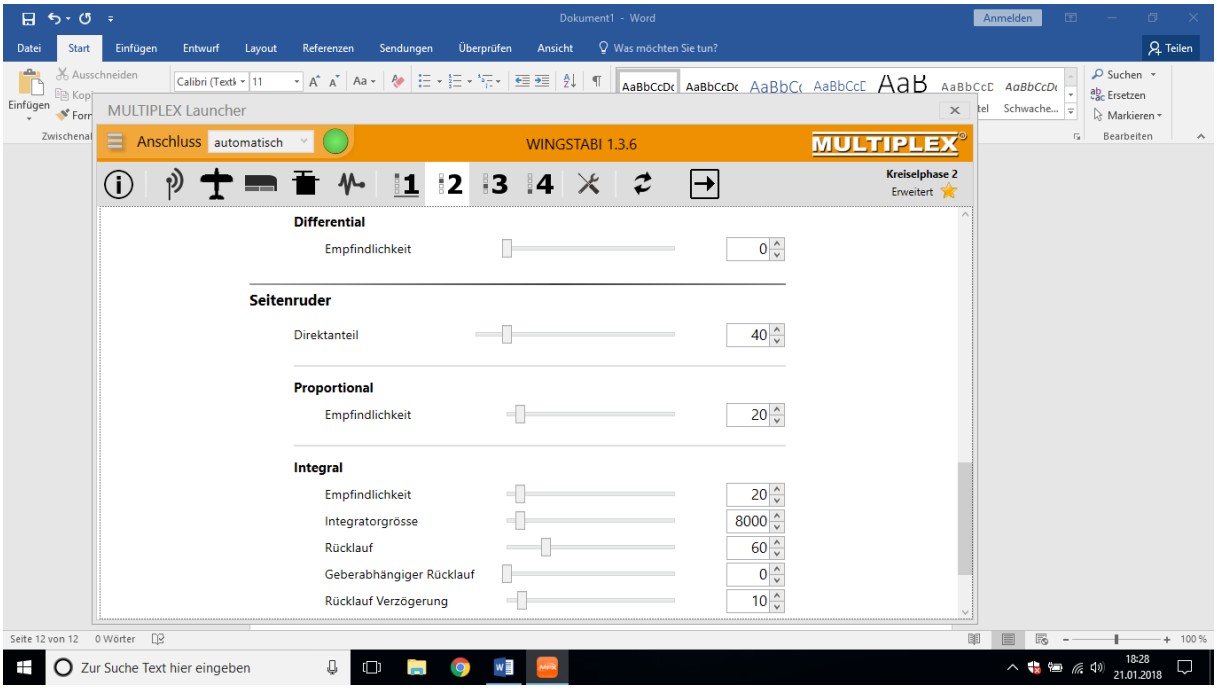
MULTIPLEX Launcher
Anschluss
automatisch
WINGSTABI 1.3.6
MULTIPLEX
Kreiselphase 2
Erweitert
Differential
Empfindlichkeit
0
Seitenruder
Direktanteil
40
Proportional
Empfindlichkeit
20
Integral
Empfindlichkeit
20
Integratorgrösse
8000
Rücklauf
60
Geberabhängiger Rücklauf
0
Rücklauf Verzögerung
10

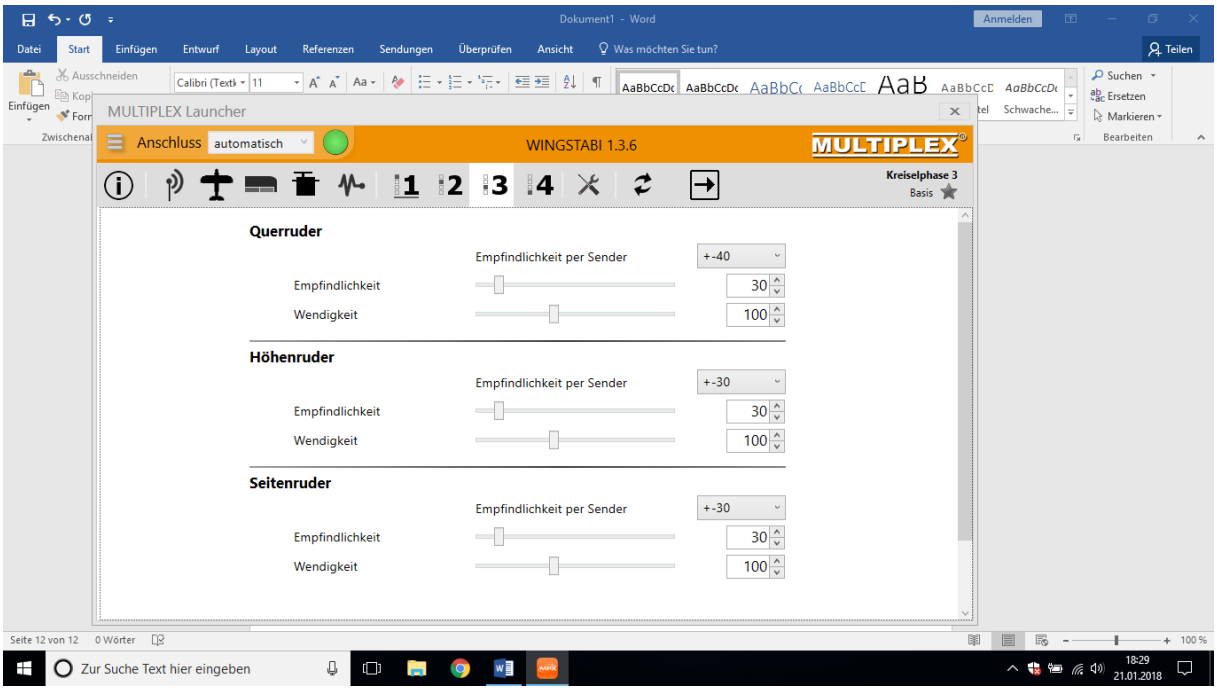
MULTIPLEX Launcher
Anschluss
automatisch
WINGSTABI 1.3.6
MULTIPLEX
Kreiselphase 3
Basis
Querruder
Empfindlichkeit per Sender
+-40
Empfindlichkeit
30
Wendigkeit
100
Höhenruder
Empfindlichkeit per Sender
+-30
Empfindlichkeit
30
Wendigkeit
100
Seitenruder
Empfindlichkeit per Sender
+-30
Empfindlichkeit
30
Wendigkeit
100

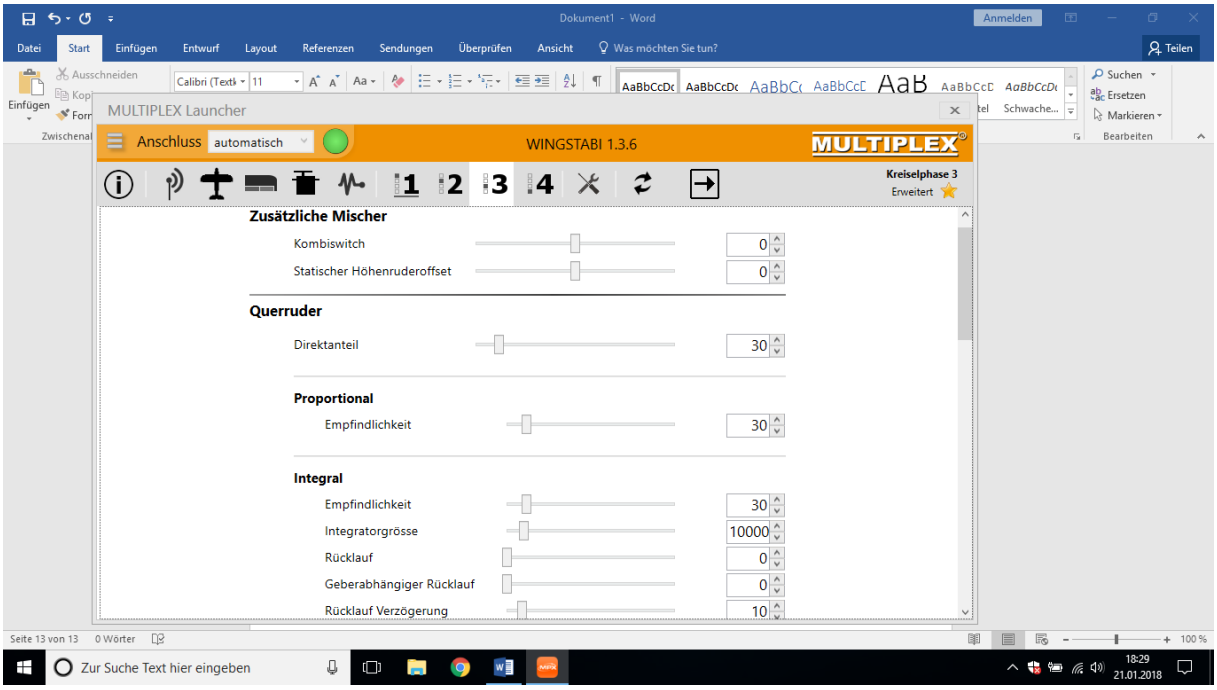
MULTIPLEX Launcher
Anschluss
automatisch
WINGSTABI 1.3.6
MULTIPLEX
Kreiselphase 3
Erweitert
Zusätzliche Mischer
Kombiswitch
0
Statischer Höhenruderoffset
0
Querruder
Direktanteil
30
Proportional
Empfindlichkeit
30
Integral
Empfindlichkeit
30
Integratorgrösse
10000
Rücklauf
0
Geberabhängiger Rücklauf
0
Rücklauf Verzögerung
10

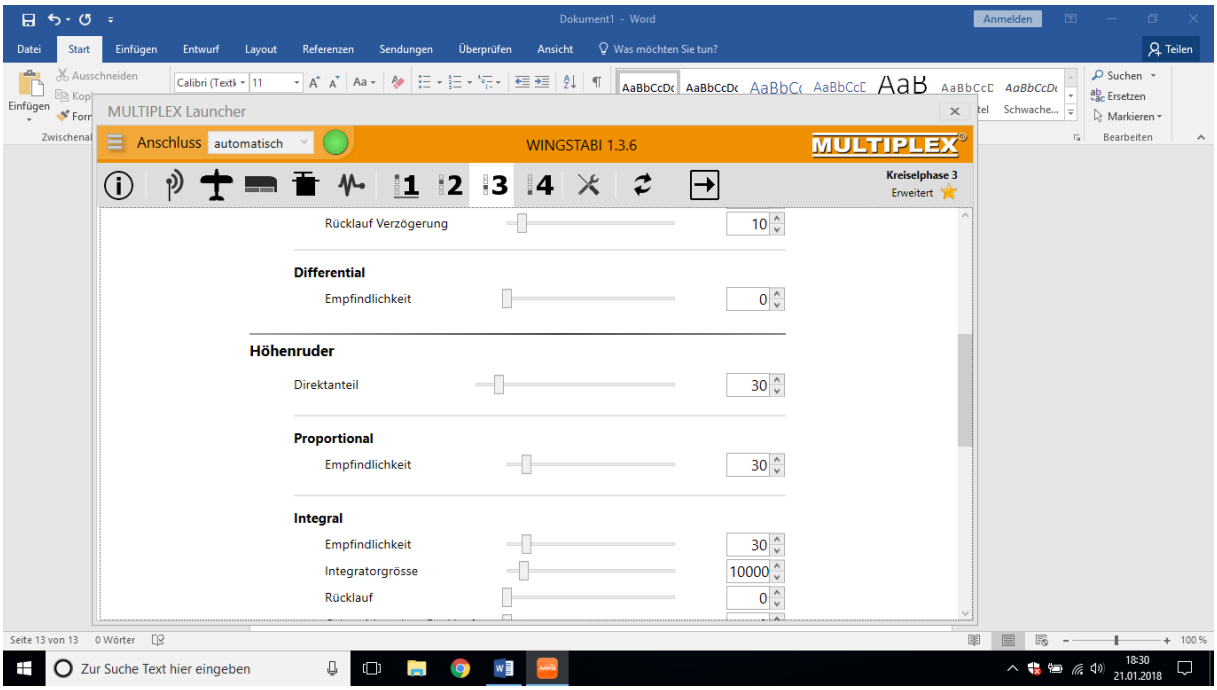
MULTIPLEX Launcher
Anschluss
automatisch
WINGSTABI 1.3.6
MULTIPLEX
Kreiselphase 3
Erweitert
Rücklauf Verzögerung
10
Differential
Empfindlichkeit
0
Höhenruder
Direktanteil
30
Proportional
Empfindlichkeit
30
Integral
Empfindlichkeit
30
Integratorgrösse
10000
Rücklauf
0

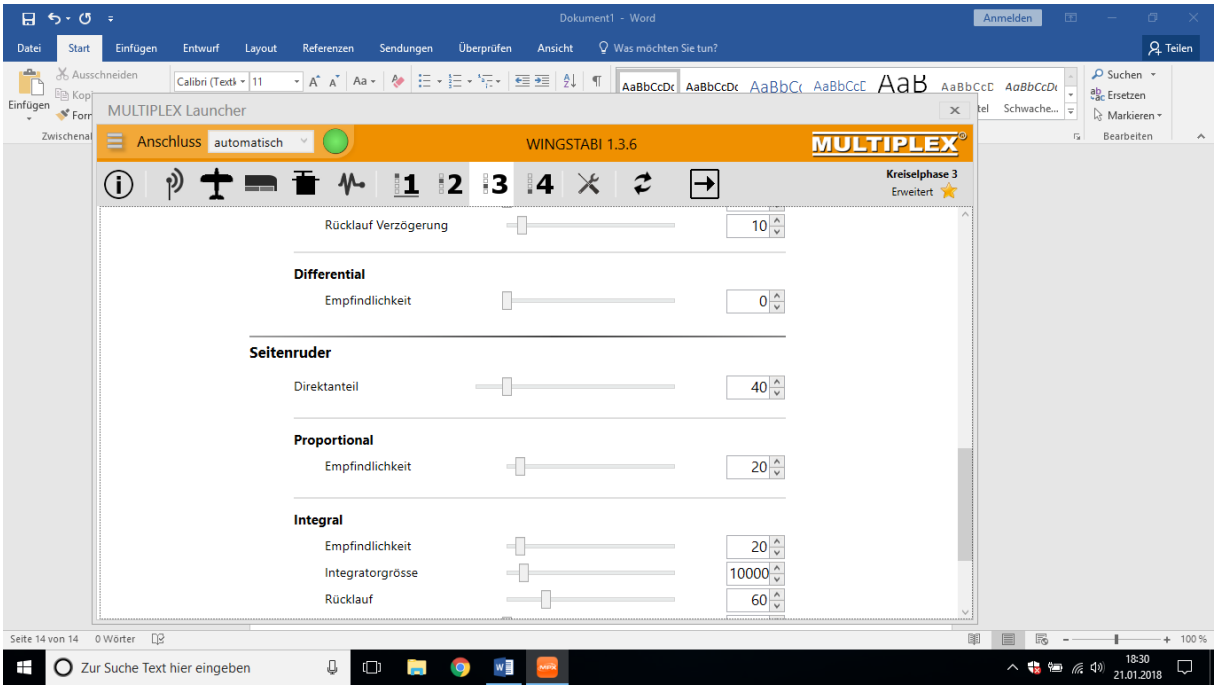
MULTIPLEX Launcher
Anschluss
automatisch
WINGSTABI 1.3.6
MULTIPLEX
Kreiselphase 3
Erweitert
Rücklauf Verzögerung
10
Differential
Empfindlichkeit
0
Seitenruder
Direktanteil
40
Proportional
Empfindlichkeit
20
Integral
Empfindlichkeit
20
Integratorgrösse
10000
Rücklauf
60

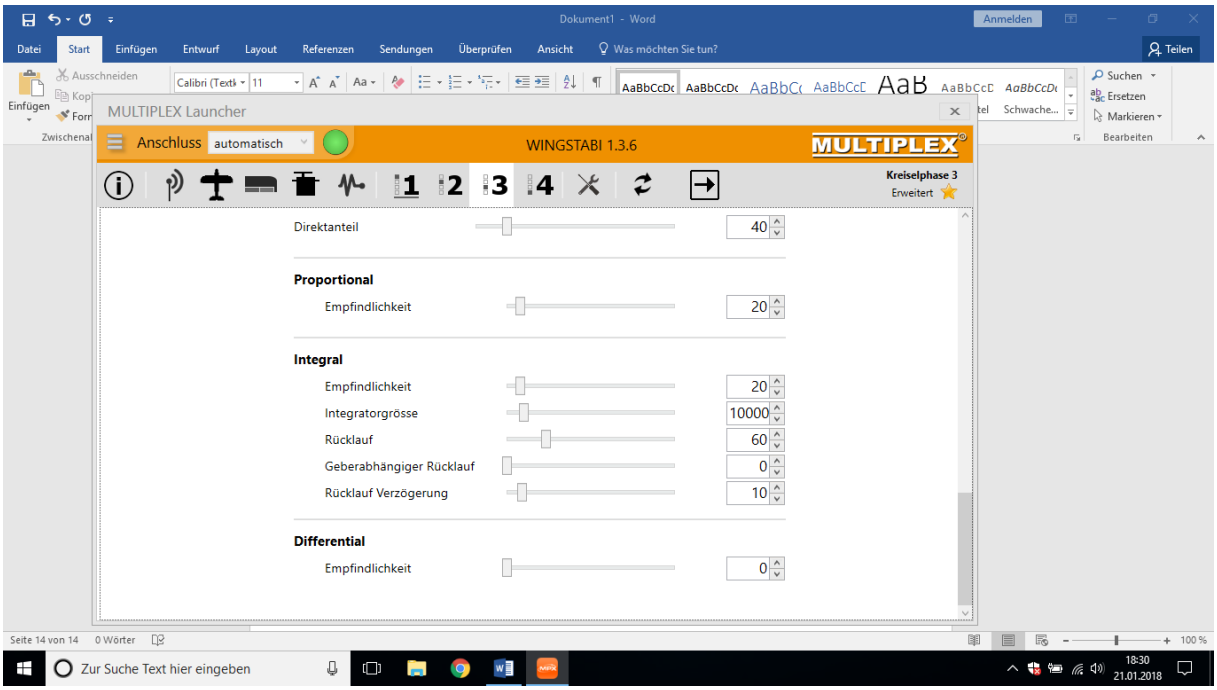
MULTIPLEX Launcher
Anschluss
automatisch
WINGSTABI 1.3.6
MULTIPLEX
Kreiselphase 3
Erweitert
Direktanteil
40
Proportional
Empfindlichkeit
20
Integral
Empfindlichkeit
20
Integratorgrösse
10000
Rücklauf
60
Geberabhängiger Rücklauf
0
Rücklauf Verzögerung
10
Differential
Empfindlichkeit
0

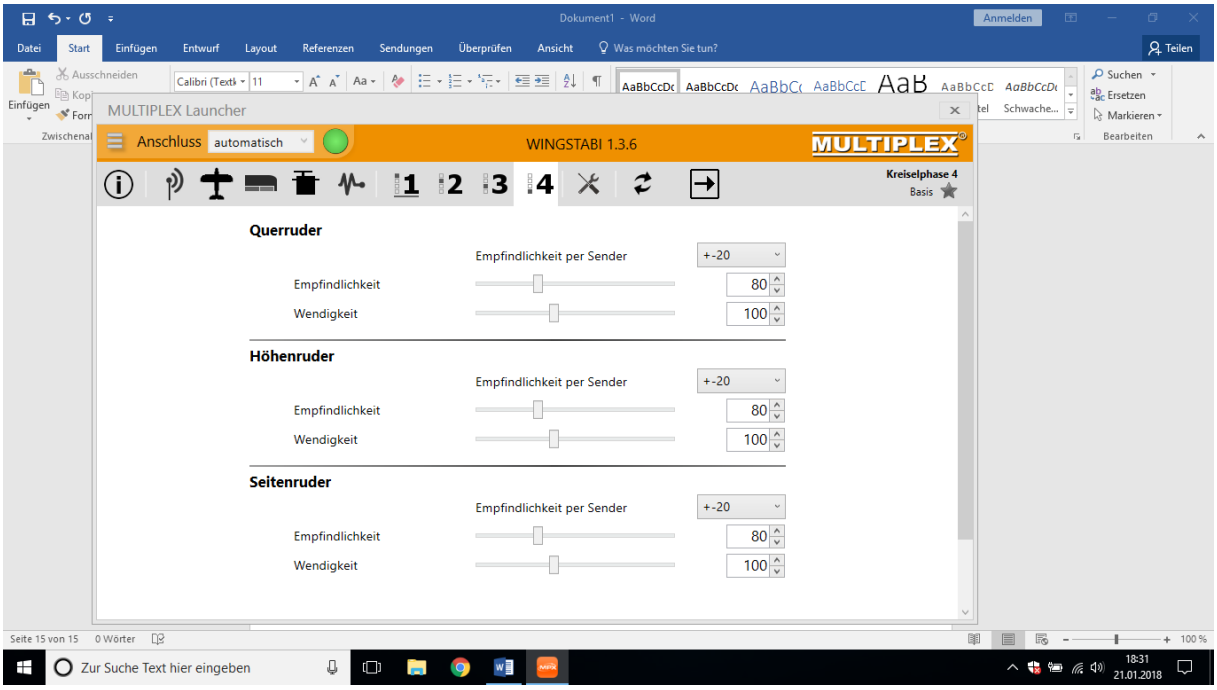
MULTIPLEX Launcher
Anschluss
automatisch
WINGSTABI 1.3.6
MULTIPLEX
Kreiselphase 4
Basis
Querruder
Empfindlichkeit per Sender
+-20
Empfindlichkeit
80
Wendigkeit
100
Höhenruder
Empfindlichkeit per Sender
+-20
Empfindlichkeit
80
Wendigkeit
100
Seitenruder
Empfindlichkeit per Sender
+-20
Empfindlichkeit
80
Wendigkeit
100

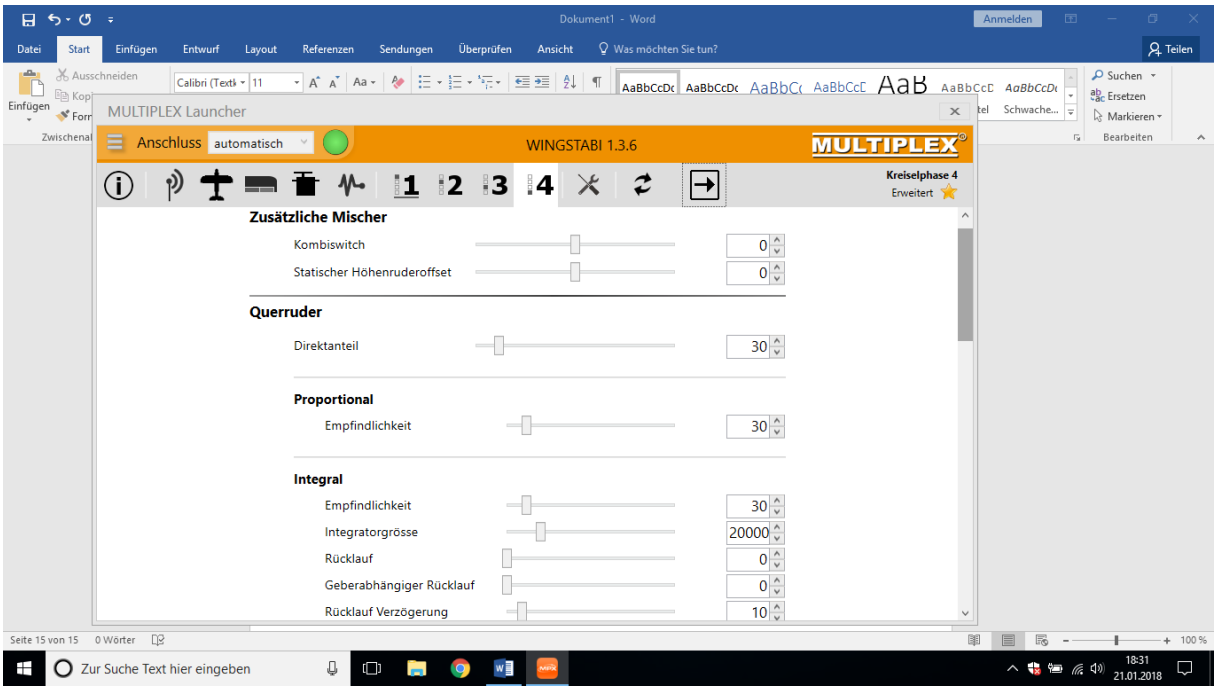
MULTIPLEX Launcher
Anschluss
automatisch
WINGSTABI 1.3.6
MULTIPLEX
Kreiselphase 4
Erweitert
Zusätzliche Mischer
Kombiswitch
0
Statischer Höhenruderoffset
0
Querruder
Direktanteil
30
Proportional
Empfindlichkeit
30
Integral
Empfindlichkeit
30
Integratorgrösse
20000
Rücklauf
0
Geberabhängiger Rücklauf
0
Rücklauf Verzögerung
10

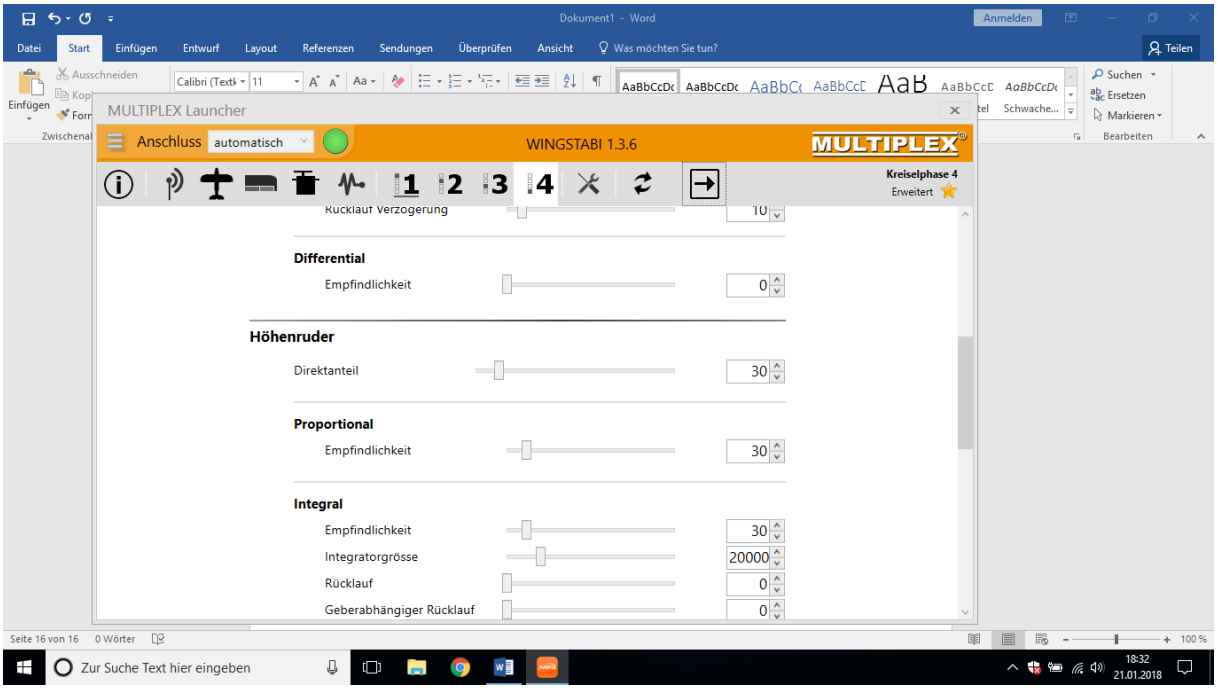
MULTIPLEX Launcher
Anschluss
automatisch
WINGSTABI 1.3.6
MULTIPLEX
Kreiselphase 4
Erweitert
Rücklauf Verzögerung
10
Differential
Empfindlichkeit
0
Höhenruder
Direktanteil
30
Proportional
Empfindlichkeit
30
Integral
Empfindlichkeit
30
Integratorgrösse
20000
Rücklauf
0
Geberabhängiger Rücklauf
0

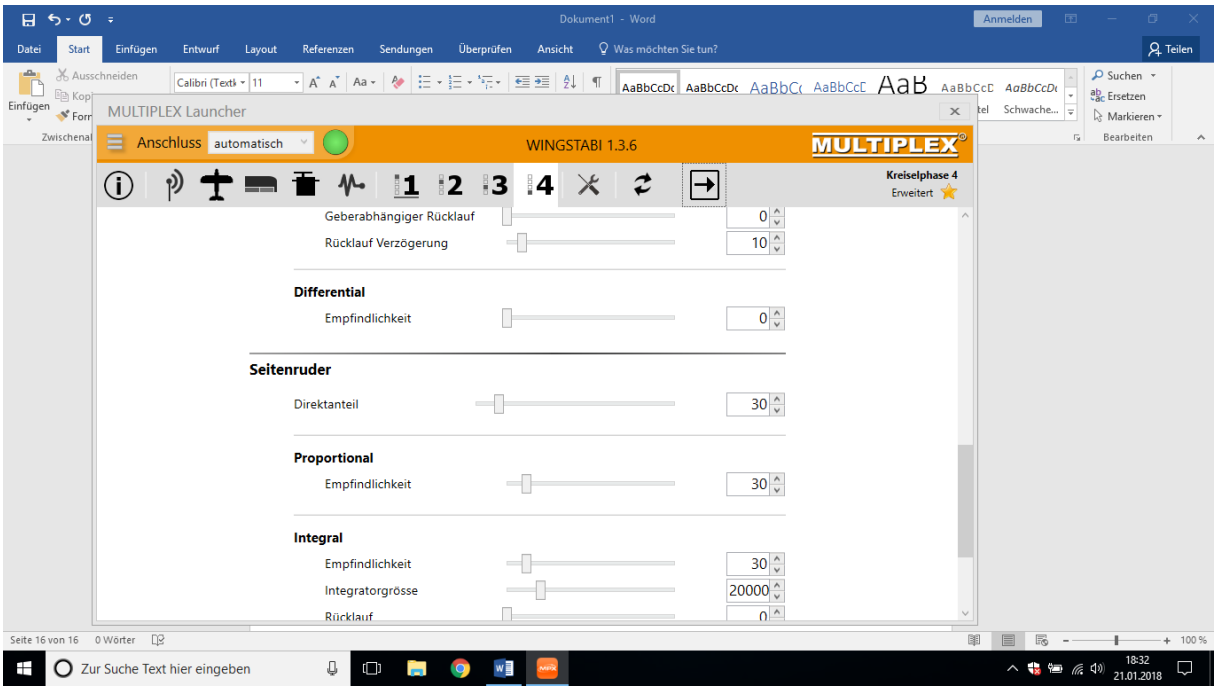
MULTIPLEX Launcher
Anschluss
automatisch
WINGSTABI 1.3.6
MULTIPLEX
Kreiselphase 4
Erweitert
Geberabhängiger Rücklauf
0
Rücklauf Verzögerung
10
Differential
Empfindlichkeit
0
Seitenruder
Direktanteil
30
Proportional
Empfindlichkeit
30
Integral
Empfindlichkeit
30
Integratorgrösse
20000
Rücklauf
0

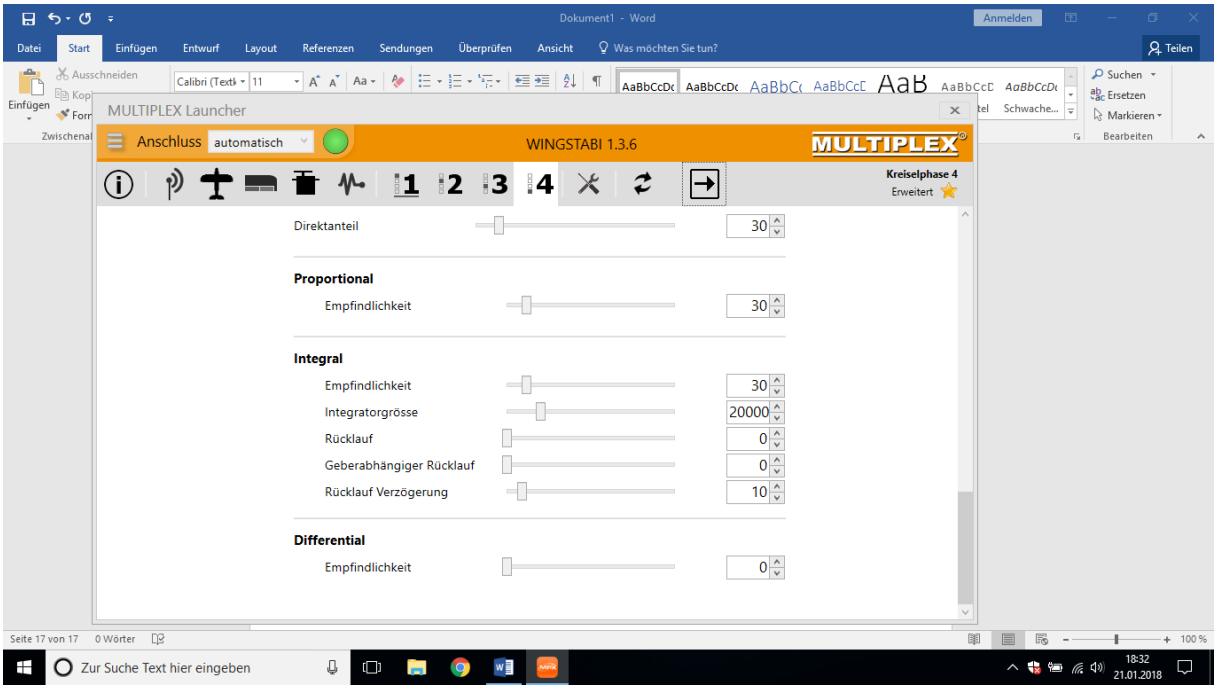
MULTIPLEX Launcher
Anschluss
automatisch
WINGSTABI 1.3.6
MULTIPLEX
Kreiselphase 4
Erweitert
Direktanteil
30
Proportional
Empfindlichkeit
30
Integral
Empfindlichkeit
30
Integratorgrösse
20000
Rücklauf
0
Geberabhängiger Rücklauf
0
Rücklauf Verzögerung
10
Differential
Empfindlichkeit
0